

Erläuterungen

- Schwanede
Gemeinde
Ortsteil
Haltestelle
Straßenbahnlinie mit Haltestelle und Liniennummer
Buslinie mit Haltestelle und Liniennummer
Buslinie verkehrt nur an Schultagen
Bahnlinie mit Liniennummer und Bahnhof mit barrierefreiem Bahnsteig
Eisenbahn, ZV ohne Personenverkehr
Gemeindengrenze
Kreisgrenze
bebaute Flächen
Waldfläche

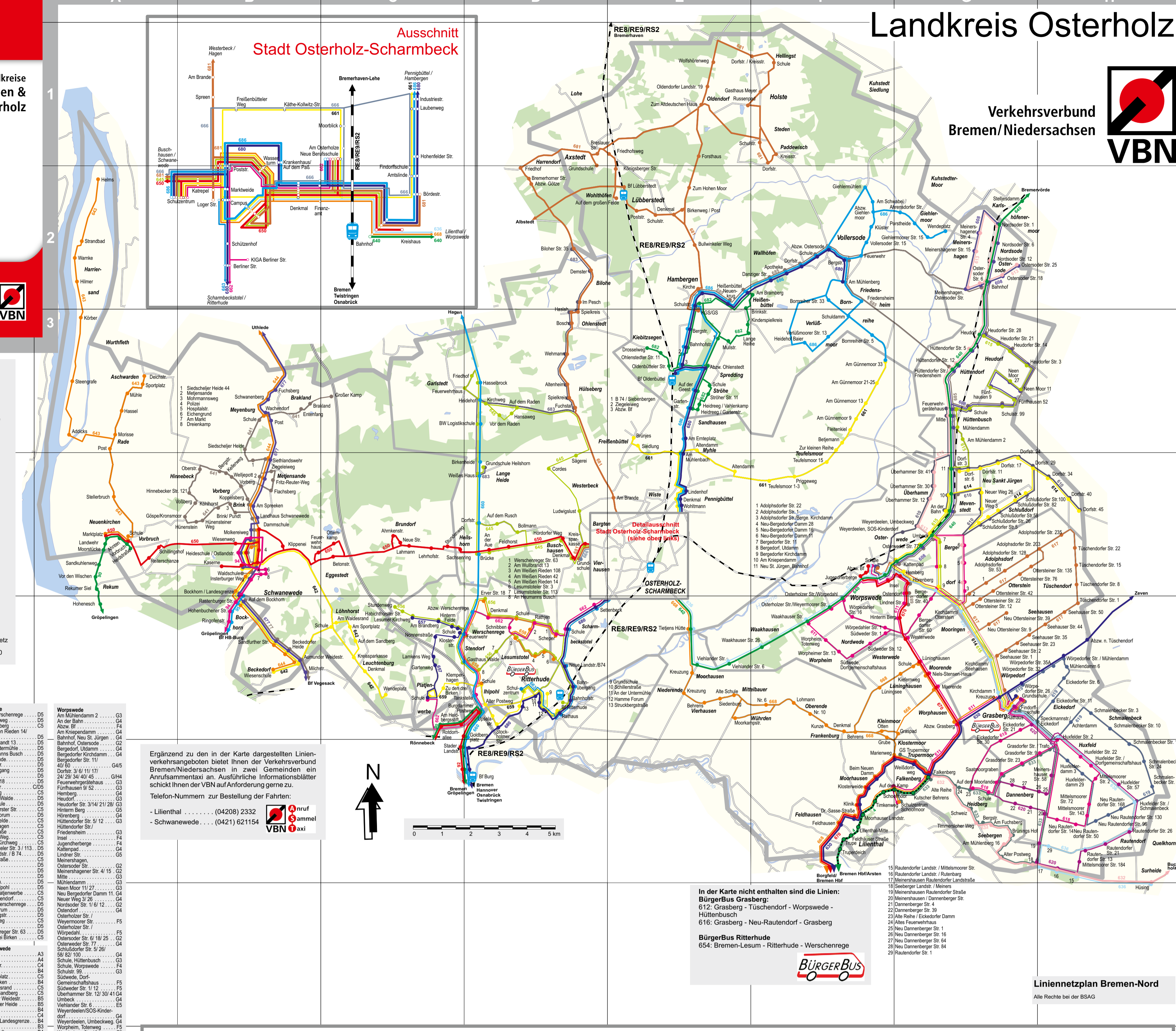
Die Erarbeitung dieses Planes erfolgte mit großer Sorgfalt...
Herausgeber: VBN GmbH
VBV-24h-Serviceauskunft
Gestaltung: VBN GmbH

Haltestellenverzeichnis

Landkreis Osterholz

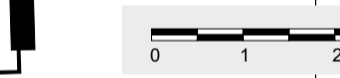
Table with 4 columns: Name, Line, Line, Line. Lists various stations and their associated bus lines in the Osterholz region.

Table with 4 columns: Name, Line, Line, Line. Lists various stations and their associated bus lines in the Verden region.



Ergänzend zu den in der Karte dargestellten Linienverkehrsangeboten bietet Ihnen der Verkehrsverbund Bremen/Niedersachsen in zwei Gemeinden ein Anrufsammeltaxi an...

Telefon-Nummern zur Bestellung der Fahrten:
Lilienthal (04208) 2332
Schwanede (04211) 621154



Bremen-Nord

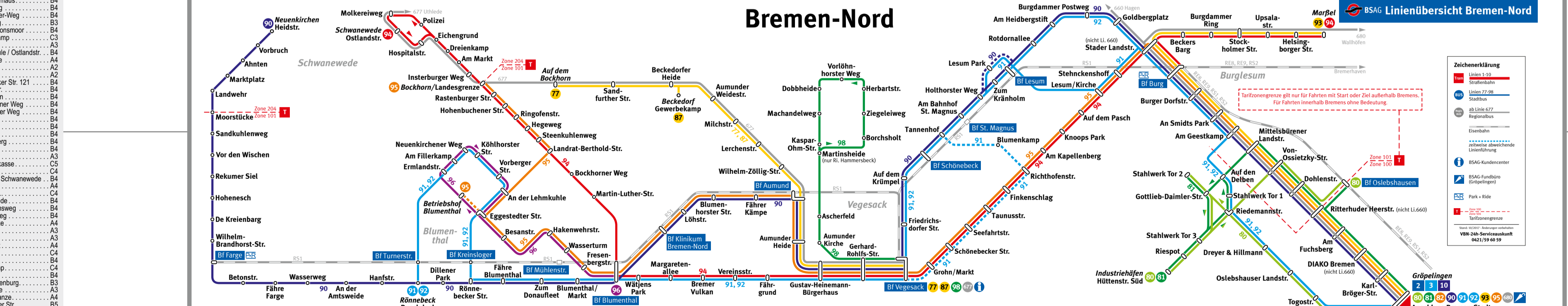
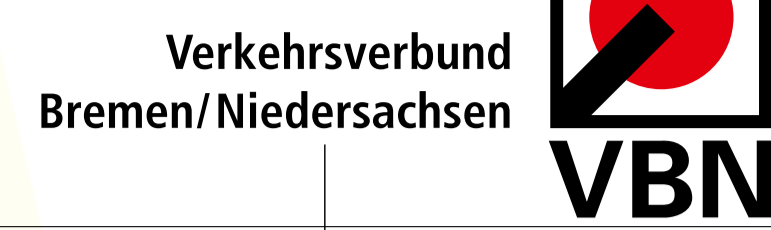


Table with 4 columns: Name, Line, Line, Line. Lists various stations and their associated bus lines in the Bremen-Nord district.



In der Karte nicht enthalten sind die Linien:
BürgerBus Grasberg: 612: Gräsberg - Tüschendorf - Worswede - Hüthenbusch
616: Gräsberg - Neu-Rautendorf - Gräsberg
BürgerBus Ritterhude: 654: Bremen-Lesum - Ritterhude - Werschernege

Nachtschwärmer logo and text: Auch nachts garantiert gut verbunden! www.vbn.de